

Szanowni Państwo,

Mając na uwadze rygory sanitarne, obowiązujące w związku ze stanem epidemii, a także wprowadzone ograniczenia w bezpośredniej obsłudze interesantów przygotowano poniższe opracowanie, które pomoże Państwu samodzielnie wypełnić formularz wniosku o ustalenie prawa do świadczeń z funduszu alimentacyjnego na kolejny okres świadczeniowy 2020/2021. Pozostałe materiały: formularze, wzory wypełnionych formularzy, a także aktualne zasady obsługi interesantów oraz dane kontaktowe znajdują się na stronie internetowej Toruńskiego Centrum Świadczeń Rodzinie pod adresem: www.tcsr.torun.pl/akcja-swiadczeniowa-2020

**NIE POPEŁNIAJ BŁĘDÓW WYPEŁNIAJĄC
WNIOSEK O USTALENIE PRAWA DO ŚWIADCZEŃ Z FUNDUSZU ALIMENTACYJNEGO
NA OKRES ŚWIADCZENIOWY 2020/2021**

NA CO NALEŻY ZWRÓCIĆ UWAGĘ WYPEŁNIAJĄC WNIOSEK?

- **Skład rodziny:** Pamiętaj by uwzględnić w składzie rodziny również dorosłe dzieci do 25. roku życia, które pozostają na Twoim utrzymaniu oraz partnera, z którym wychowujesz wspólne dzieci. Nie zapomnij również dodać swoje dane (wnioskodawcy). Ważne: nie wpisuj do składu rodziny dłużnika alimentacyjnego, nawet jeżeli jest małżonkiem lub partnerem, z którym wychowujesz wspólne dziecko.
- **Składasz wniosek sam na siebie – jako pełnoletnia osoba uprawniona?** W skład rodziny wpisz rodzica, od którego nie masz zasądzonych alimentów (nawet, gdy z nim nie mieszkasz) oraz rodzeństwo pozostające na utrzymaniu tego rodzica. Do składu rodziny zalicza się również małżonka lub partnera, z którym wychowywane jest wspólne dziecko.
- **Pamiętaj o dołączeniu do wniosku dwóch zaświadczeń od komornika sądowego:**
 - zaświadczenia o bezskuteczności egzekucji za ostatnie 2 miesiące (wydanego w tym samym miesiącu, w którym składasz wniosek),
 - zaświadczenia o wyegzekwowanych (i otrzymanych) alimentach w roku 2019.
- **Składasz wniosek na fundusz alimentacyjny po raz pierwszy?** Pamiętaj o dołączeniu odpisu dokumentu zasądzającego alimenty (np. wyrok sądu, postanowienia sądu, ugody zawartej przed mediatorem itp.).

Kim są osoby zobowiązane do alimentacji (punkt 5.5 wniosku, str. 7)?

Dziadkowie osoby uprawnionej (dziecka, na które ustalono alimenty) ze strony obojga rodziców oraz rodzeństwo dłużnika. Należy podać ich dane, wiek, adres oraz sytuację ekonomiczną.

Podpisy: Uważnie przeczytaj wniosek i złóż podpisy na str. 9 i 10 wniosku.

Sprawdź, czy poprawnie zapisałeś numer rachunku bankowego.

- **Alimenty na rzecz dzieci spoza rodziny** – chodzi o alimenty na rzecz Twoich dzieci lub dzieci Twojego obecnego małżonka/partnera, które nie zamieszkują z Wami. Kwoty te odliczane są od dochodu członka rodziny. Jeśli zatem w 2019 roku członek Twojej rodziny płacił alimenty na rzecz dzieci spoza rodziny uzupełnij część 5.1. (str.6) wniosku oraz dołącz kopię tytułu wykonawczego (np. wyrok sądu, postanowienie sądu, ugodę) i dowody wpłat potwierdzające przekazanie alimentów za 2019 r. (przekazy pocztowe lub potwierdzenia przelewów).
- **Dochód:** uwzględnij informacje o **wszystkich źródłach dochodu**. Jeśli Ty lub członek Twojej rodziny w roku 2019 osiągnęliście **dochody niepodlegające opodatkowaniu** podatkiem dochodowym od osób fizycznych (w tym m. in. alimenty na dzieci i stypendia szkolne) prawidłowo wypełnij tabelę w części 5.2. wniosku (str. 6 wniosku) i dołącz odpowiedni załącznik (**ZFA-03**).
- Jeżeli dochód pochodził z prowadzenia działalności podlegającej opodatkowaniu na podstawie przepisów o **zryczałtowanym podatku dochodowym** od niektórych przychodów osiąganych przez osoby fizyczne – ryczałt ewidencjonowany lub karta podatkowa, prawidłowo wypełnij tabelę w części 5.2. wniosku (str. 6 wniosku) i dołącz do wniosku zaświadczenie z Urzędu Skarbowego zawierające dane dotyczące opodatkowania działalności na podstawie przepisów o zryczałtowanym podatków dochodowym od niektórych przychodów osiąganych przez osoby fizyczne –**ryczałt ewidencjonowany lub karta podatkowa**,
- Jeżeli dochód był uzyskany z gospodarstwa rolnego – prawidłowo wypełnij tabelę w części 5.2. wniosku (str. 6 wniosku) i dołącz odpowiedni załącznik (**ZFA-05**).
- **Zmiany w sytuacji dochodowej:** poinformuj o zmianach źródeł dochodu Twojej rodziny. Część 5.3. oraz 5.4 wniosku (str. 7) zawiera wykaz dochodów uzyskanych i utraconych w rozumieniu ustawy o świadczeniach rodzinnych. Zapoznaj się z nim uważnie i oznacz odpowiednią rubrykę, jeżeli którakolwiek z wymienionych tam sytuacji miała miejsce w Twojej rodzinie od 2019r. do momentu złożenia wniosku.

PRAWIDŁOWO WYPEŁNIONY WNIOSEK PRZYŚPIESZY JEGO ROZPATRZENIE!

**JAKIE DOKUMENTY NALEŻY DOŁĄCZYĆ DO WNIOSKU O FUNDUSZ ALIMENTACYJNY?
NA CO NALEŻY ZWRÓCIĆ UWAGĘ KOMPLETUJĄC ZAŁĄCZNIKI DO WNIOSKU?**

- **Otrzymujesz alimenty?** Jeśli w roku 2019 otrzymywałeś alimenty na rzecz dzieci zgodnie z wyrokiem sądu uzupełnij druk **ZFA-03** – oświadczenie o dochodzie niepodlegającym opodatkowaniu podatkiem dochodowym od osób fizycznych. Jeżeli nie otrzymujesz alimentów w pełnej zasądzonej kwocie konieczne jest dołączenie zaświadczenia organu prowadzącego postępowanie egzekucyjne o wyegzekwowanych alimentach za 2019 rok.

Wykazujesz w dochodzie otrzymane alimenty po raz pierwszy? Pamiętaj o dołączeniu do wniosku kopii dokumentu zasądającego alimenty na dzieci w Twojej rodzinie – koniecznie opatrzonego klauzulą wykonalności.

- **Czy dzieci otrzymywały stypendium szkolne w roku 2019?** Jeżeli tak, to należy na druku oświadczenia ZFA-03 wskazać kwotę uzyskanych stypendiów o charakterze socjalnym oraz sportowych za cały rok 2019 lub dołączyć do wniosku decyzje potwierdzające ich wysokość.
- **Potwierdź sytuację dochodową rodziny.** Do wniosku dołącz oświadczenie, w którym szczegółowo opiszesz źródła dochodów wszystkich pełnoletnich członków Twojej rodziny w okresie od początku roku 2019 do dnia złożenia wniosku (miejsce pracy, okres zatrudnienia, okres pobierania renty czy innego świadczenia emerytalno-rentowego, lub brak dochodu we wskazanym okresie itd.). Oświadczenie składa się na specjalnym blankiecie lub pod oświadczeniem należy dopisać klauzulę: *„Jestem świadomy odpowiedzialności karnej za złożenie fałszywego oświadczenia”*.
- **Czy od 2019 r. miały miejsce zmiany źródeł dochodu?** Udokumentuj je stosownymi załącznikami (m.in. świadectwa pracy, zaświadczenia lub oświadczenia o dokładnym okresie pracy, nowe umowy, decyzje organów emerytalno-rentowych lub urzędu pracy). Do wniosku dołącz druki PIT-11/11a/40a/8c za 2019 rok – umożliwi to prawidłowo obliczyć dochód Twojej rodziny.

Ważne: jeśli otrzymujesz dochód, którego rozpoczęcie nastąpiło po 31.12.2019r. dołącz oświadczenie lub zaświadczenie o dochodzie netto za drugi miesiąc uzyskiwania dochodu (np. rozpoczęcie pracy styczeń 2020r. – dochód za luty 2020r.)

- **Wiele źródeł dochodu w roku 2019?** Dołącz do wniosku druki PIT-11/11a/40a/8c na podstawie, których złożyłeś zeznanie podatkowe. Uzyskiwałeś dodatkowo dochód z działalności opodatkowanej na zasadach ogólnych – załącz również PIT-36 za rok 2019.
- **Uzyskujesz dochód ze świadczeń emerytalno-rentowych, zasiłku chorobowego lub świadczenia rehabilitacyjnego po ustaniu zatrudnienia, zasiłku lub stypendium dla bezrobotnych czy dodatku solidarnościowego?** Udokumentuj zaświadczeniem lub oświadczeniem dokładną datę pierwszej wypłaty oraz okres pobierania świadczenia.
- **Dochód został utracony w związku z COVID-19?** W przypadku obniżenia wynagrodzenia z tytułu zatrudnienia lub innej pracy zarobkowej lub obniżenia dochodu z pozarolniczej działalności gospodarczej spowodowanej przeciwdziałaniem COVID-19 udokumentuj je stosownymi załącznikami (m.in. zaświadczenie pracodawcy lub oświadczenie). Przedłożone dokumenty muszą wskazywać dokładną datę utraty dochodu, jego bezpośredniego związku z zapobieganiem,

przeciwdziałaniem i zwalczaniem COVID-19, innych chorób zakaźnych oraz wywołanych nimi sytuacji kryzysowych oraz wysokość obniżonego dochodu.





- **Bez PIT dla młodych** - W przypadku występowania w składzie rodziny osób pracujących do ukończenia 26. roku życia, do wniosku należy dołączyć oświadczenie wskazujące, czy korzystali oni w roku 2019 z ulgi w podatku dochodowym od osób fizycznych. Jeśli, któryś z członków rodziny korzystał z takiego uprawnienia, należy wskazać datę rozpoczęcia korzystania z ulgi oraz uzupełnić załącznik **ZFA-03**, podając wysokość tej ulgi uzyskanej w roku 2019.

WAŻNE: Zapoznaj się dokładnie z wnioskiem o świadczenie z funduszu alimentacyjnego. W treści formularza zawarto szczegółowe wytyczne w tym o konieczności dołączenia do wniosku druków załączników. Nim podpiszesz wniosek przeczytaj uważnie pouczenia zawarte we wniosku!

Otrzymałeś wezwanie do uzupełnienia wniosku?

- W przypadku otrzymania wezwania do uzupełnienia brakujących dokumentów lub usunięcia braków formalnych na wniosku:
- dokładnie przeczytaj wezwanie,
- przygotuj niezbędne dokumenty (jeśli wezwanie zobowiązuje do dostarczenia kopii dokumentu, zabierz ze sobą oryginał do wglądu),
- uzupełnij niezwłocznie braki,
- jeśli z jakiegoś powodu nie możesz dotrzymać wyznaczonego w wezwaniu terminu, powiadom o tym Toruńskie Centrum Świadczeń Rodzinie (wskaż obiektywną przyczynę zwłoki),
- informuj na bieżąco o zmianach miejsca zamieszkania bądź w strukturze rodzinnej lub sytuacji dochodowej rodziny.

Gdzie złożyć wniosek papierowy?

 Urna podawcza: TCŚR ul. Batorego 38/40 godz. 7:00 –16:00 TCŚR ul. Rydygiera 12A godz. 7:00 –15:00 UMT Wały gen. Sikorskiego 8 czynne tylko w sierpniu: UMT ul. Szosa Chełmińska 27 UMT ul. Legionów 220	 Wyślij pocztą: Toruńskie Centrum Świadczeń Rodzinie ul. Batorego 38/40 87-100 Toruń	 Umów wizytę w urzędzie: rezerwacja.um.torun.pl  Umów wizytę telefonicznie: 56 611 7997 56 611 8956
---	--	--

Lista punktów wydawania formularzy i przyjmowania wniosków będzie aktualizowana na podstronie: www.tcsr.torun.pl/akcja-swiadczeniowa-2020